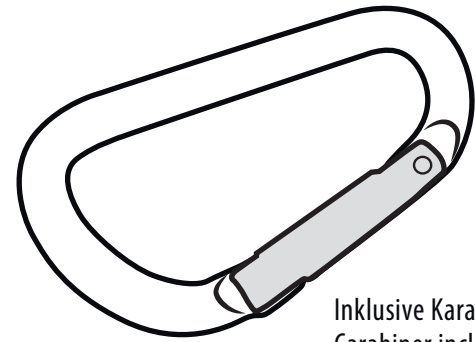


# UQUIP®

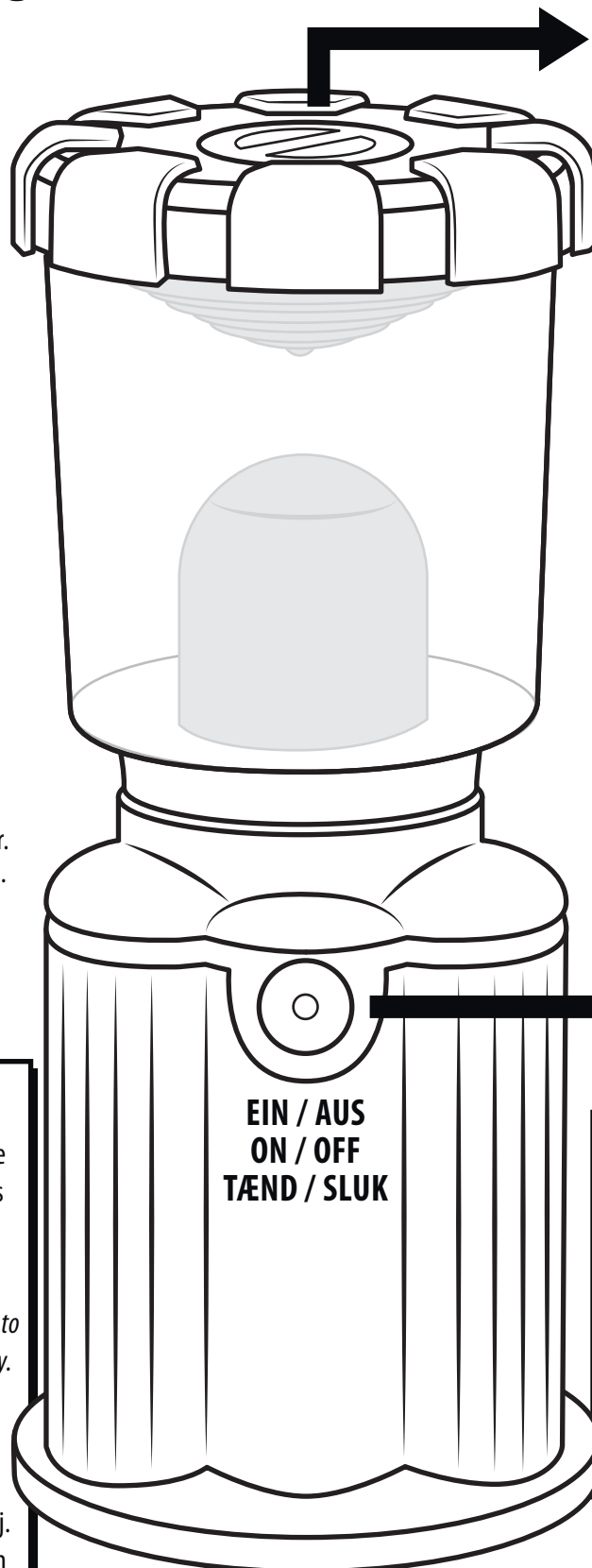
*camping lantern »Shiny«*

## BEDIENUNGSANLEITUNG INSTRUCTION MANUAL BRUGSANVISNING

Art. No. 24 74 01



Inklusive Karabiner.  
Carabiner included.  
Incl. karabinkrog.



Halterung zum Aufhängen der Lanterne.  
*Inbuilt hanging hook, perfect to hang inside your tent.*  
Krog til ophængning af lanterne.

Achtung! Bitte niemals direkt ins Licht sehen oder anderen Menschen ins Gesicht leuchten.  
Diese Lampe ist kein Spielzeug. Bitte von Kindern fernhalten.

*Warning! Don't look directly into the light and never shine the beam into another person's face.*  
*This lantern is not a toy. Please keep away from children.*

Bemærk se aldrig direkte ind i lyskilden eller lys aldrig ind i ansigtet på andre personer.  
Lampen er ikke legetøj og hold den derfor bort fra børn.

**EIN / AUS  
ON / OFF  
TÆND / SLUK**

Durch mehrmaliges Drücken des Ein-/Ausschalters können Sie durch die verschiedenen Leuchtmodi (**hohe Leuchtstärke, niedrige Leuchtstärke, Blinklicht**) schalten.

*Use the on / off button to switch between the 3 modes (**high, low, strobe flash**).*

Ved hjælp af tænd / sluk knappen kan lyset ændres til følgende tre funktioner: langt – lavt – blink.

Bitte legen Sie die Batterien\* wie gezeigt ein. Achten Sie beim Einlegen der Batterien auf die richtige Polung und stellen Sie sicher, dass das Batteriefach stets fest verschlossen ist, wenn Sie die Camping Laterne verwenden.

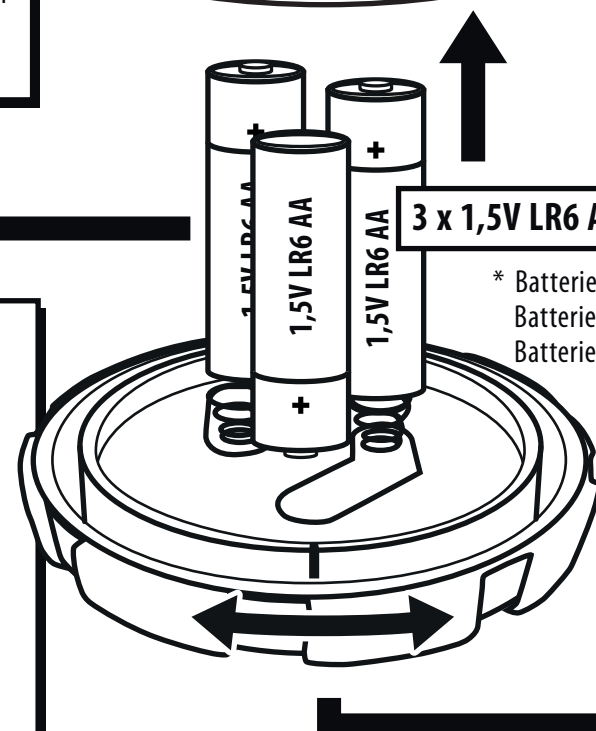
*Insert the batteries\* as shown below. Take care to ensure the batteries have been inserted correctly. Ensure the battery compartment is securely closed prior to use.*

Montere batterierne\* som vist på tegningen. Bemærk om batterierne vender den rigtige vej. Batteriholderen skal monteres og lukkes inden brug.

Ausgelaufene oder beschädigte Batterien können schwere Verätzungen der Haut oder Beschädigungen der Kleidung oder des Inneren der Lampe verursachen.

*Any battery may leak harmful chemicals which may damage skin, clothing, or the inside of the lantern.*

Udtjente eller beskadiget batterier kan ødelægge lygtehuset eller indvendige dele af lygten.



3 x 1,5V LR6 AA\*



\* Batterien **nicht** enthalten.  
Batteries **not** included.  
Batterierne medfølger **ikke**.



Halterung zum Aufhängen der Lanterne.  
*Inbuilt hanging hook, perfect to hang inside your tent.*  
Krog til ophængning af lanterne.